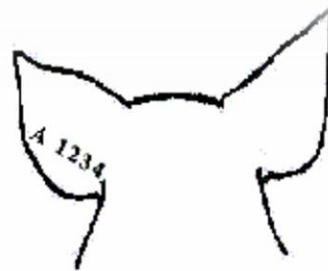

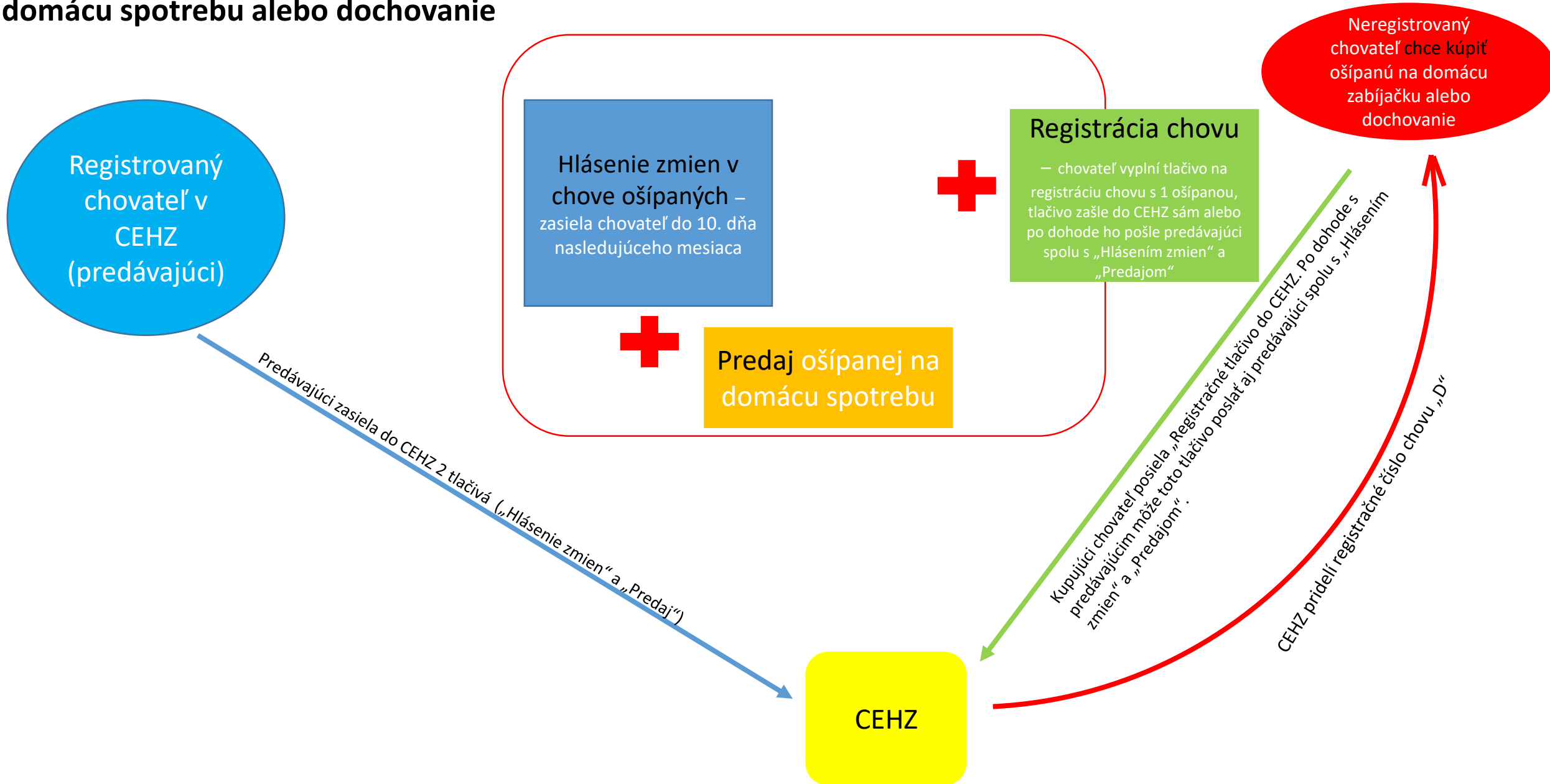


Postup registrácie chovov s jednou ošípanou na domácu spotrebu



2. Registrácia chovov s 1 ošípanou na domácu spotrebu – neregistrovaný chovateľ chce kúpiť ošípanú na domácu spotrebu alebo dochovanie



3. Každý ďalší nákup ošípanej na domácu spotrebu

Chovateľ, ktorý chce chovať ošípanú (z CEHZ má pridelené registračné číslo „D“)

Vyplní tlačivo na „Predaj ošípanej na domácu spotrebu“

Registrovaný chovateľ v CEHZ (predávajúci)

Zasiela do CEHZ 2 tlačivá („Hlásenie zmien“ a „Predaj“)

CEHZ

Predaj ošípanej na domácu spotrebu (zapisuje sa registračné číslo „D“)

Hlásenie zmien v chove ošípaných – zasiela chovateľ do 10. dňa nasledujúceho mesiaca

CEHZ Predaj ošípanej na domácu spotrebu

Chov, odkiaľ sa ošípaná predala

Registračné číslo chovu: Podpis: _____

Názov a adresa chovu: _____ Dátum: _____

Chov, kam sa ošípaná predala

Registračné číslo chovu: **D** Podpis: _____

Meno, priezvisko a adresa chovu: _____ Dátum: _____

Rušenie omylom nahláseného predaja

číslo	Dátum predaja			Identifikačný kód ošípaných	
	Deň	Mesiac	Rok	číslo stáju	Kód ošípaných
A	B	C	D	E	F
1					
2					
3					
4					
5					

Domácu zabijacku je potrebné hlásiť na príslušnú RVPS aspoň jeden pracovný deň vopred, telefonicky, mailom, alebo osobne podľa § 23 zákona č. 39/2007 Z.z. o veterinárnej starostlivosti v znení neskorších predpisov.

Kontakt na príslušnú RVPS: https://www.svps.sk/zakladne_info/rvps.asp